

**Autorità di Sistema Portuale  
del Mare di Sicilia Occidentale**

**IL COLLEGIO DEI REVISORI DEI CONTI**

Allegato 1

**RELAZIONE AL RENDICONTO GENERALE  
DELL'ESERCIZIO FINANZIARIO 2018**

Il Rendiconto generale dell'esercizio finanziario 2018 predisposto dal Presidente, dal Segretario Generale e dal Dirigente dell'Area Finanziaria dell'Autorità, è stato trasmesso al Collegio dei revisori dei conti, per il relativo parere di competenza, con varie mail inviate nei giorni dal 4 al 12 aprile 2019.

Detto elaborato contabile si compone dei seguenti documenti:

- Conto del bilancio (Rendiconto finanziario decisionale e gestionale);
- Conto economico;
- Stato patrimoniale;
- Rendiconto finanziario;
- Nota Integrativa.

Inoltre, risultano allegati al predetto rendiconto, come previsto dal regolamento di contabilità dell'Ente:

- a) La Relazione illustrativa del Presidente
- b) La situazione amministrativa;
- c) La relazione sulla gestione;
- d) Situazione dei residui attivi e passivi.

**CONSIDERAZIONI GENERALI**

Con riferimento alla struttura ed al contenuto, il rendiconto generale è stato predisposto in conformità al Regolamento di contabilità dell'Ente ed alla normativa vigente in materia (DPR n. 97/2003).

Dalla documentazione fornita risulta che l'Ente ha provveduto alla redazione del prospetto riepilogativo nel quale viene riassunta la spesa classificata in base alle missioni ed ai programmi individuati applicando le prescrizioni contenute nel DPCM 12 dicembre 2012 e le indicazioni di cui alla Circolare del Dipartimento della RGS n. 23 del 13 maggio 2013.

L'Ente ha conseguito l'equilibrio di bilancio.

Il Collegio prende in esame il Rendiconto Generale per l'esercizio 2018 che è così riassunto nelle seguenti tabelle:

**QUADRO RIASSUNTIVO DEL RENDICONTO FINANZIARIO**

Entrate	Previsione iniziale anno 2018 Euro	Variazioni anno 2018 Euro	Previsione definitiva anno 2018 Euro	Somme accertate anno 2018 Euro	Somme Riscosse anno 2018	Somme da riscuotere anno 2018	Diff. % accertam.-previs.iniz.
Entrate Correnti - Titolo I	16.230.060	+6.016.516	22.246.576	21.638.062	17.474.736	4.163.326	33,32
Entrate conto capitale Titolo II	18.490.000	+15.939.978	34.429.978	33.506.652	15.206.652	18.300.000	81,21
Partite Giro Titolo III	6.090.000	+6.000.000	12.090.000	10.570.176	9.626.907	943.269	73,57
<b>Totale Entrate</b>	<b>40.810.060</b>	<b>+27.956.493</b>	<b>68.766.553</b>	<b>65.714.889</b>	<b>42.308.294</b>	<b>23.406.595</b>	<b>61,03</b>
Avanzo amministrazione utilizzato	9.555.785		17.242.969				
<b>Totale Generale</b>	<b>50.365.845</b>		<b>86.009.522</b>	<b>65.714.889</b>	<b>42.308.294</b>	<b>23.406.595</b>	<b>30,48</b>
<b>DISAVANZO DI COMPETENZA</b>							
Totale a pareggio							



Autorità di Sistema Portuale  
del Mare di Sicilia Occidentale

IL COLLEGIO DEI REVISORI DEI CONTI

Spese	Previsione iniziale anno 2018	Variazioni anno 2018	Previsione definitiva anno 2018	Somme impegnate anno 2018	Pagamenti anno 2018	Rimasti da pagare anno 2018	Diff.% impegni - prev.iniz.
Uscite correnti Titoli I	15.441.339	-1.433.484	14.007.855	12.035.020	9.928.172	2.106.848	- 22,06
Uscite conto capitale Titolo II	28.834.506	+31.077.161	59.911.667	32.903.552	3.492.695	29.410.857	14,11
Partite Giro Titolo III	6.090.000	+6.000.000	12.090.000	10.570.176	9.882.125	688.050	73,57
<b>Totale Spese</b>	<b>50.365.845</b>	<b>+35.643.676</b>	<b>86.009.522</b>	<b>55.508.748</b>	<b>23.302.993</b>	<b>32.205.755</b>	<b>10,21</b>
Disavanzo di amministrazione							
<b>Totale Generale</b>	<b>50.365.845</b>	<b>+35.643.676</b>	<b>86.009.522</b>	<b>55.508.748</b>	<b>23.302.993</b>	<b>32.205.755</b>	<b>10,21</b>


QUADRO DI RAFFRONTO CON L'ESERCIZIO PRECEDENTE

Entrate	Anno finanziario 2018			Anno finanziario 2017			Diff. % (B rispetto a E)
	Residui (A)	Competenza (B)	Cassa (C)	Residui (D)	Competenza (E)	Cassa (F)	
Entrate Correnti - Titolo I	4.354.394	21.638.062	21.217.207	2.885.572	13.425.309	11.783.285	+ 61
Entrate conto capitale Titolo II	28.062.115	33.506.652	22.188.841	35.339.650	12.267.949	19.542.836	+ 173
Partite Giro Titolo III	2.245.501	10.570.176	11.625.455	2.682.220	4.008.864	4.408.859	+ 164
<b>Totale Entrate</b>	<b>34.662.010</b>	<b>65.714.889</b>	<b>55.031.502</b>	<b>40.907.442</b>	<b>29.702.122</b>	<b>35.735.080</b>	<b>+ 121</b>
Avanzo amministrazione utilizzato							
<b>Totale Generale</b>	<b>34.662.010</b>	<b>65.714.889</b>	<b>55.031.502</b>	<b>40.907.442</b>	<b>29.702.122</b>	<b>35.735.080</b>	

Spese	Anno finanziario 2018			Anno finanziario 2017			Diff. % (B rispetto a E)
	Residui (A)	Competenza (B)	Cassa (C)	Residui (D)	Competenza (E)	Cassa (F)	
Uscite correnti Titoli I	2.044.047	12.035.020	11.877.719	1.273.314	10.937.397	10.149.920	+ 10
Uscite conto capitale Titolo II	54.378.872	32.903.552	15.483.082	55.832.220	9.531.540	9.950.295	+ 245
Partite Giro Titolo III	1.260.070	10.570.176	11.071.080	574.861	4.008.864	3.310.907	+ 164
<b>Totale Spese</b>	<b>57.682.990</b>	<b>55.508.748</b>	<b>38.431.881</b>	<b>57.680.395</b>	<b>24.477.802</b>	<b>23.411.122</b>	<b>+ 127</b>
Disavanzo di amministrazione							
<b>Totale Generale</b>	<b>57.682.990</b>	<b>55.508.748</b>	<b>38.431.881</b>	<b>57.680.395</b>	<b>24.477.802</b>	<b>23.411.122</b>	

Situazione di equilibrio dati di cassa

Prospetto riepilogativo dati di cassa (Art. 13, c. 1, L. 243/2012)	Anno 2018
Descrizione	Importo
Saldo cassa iniziale	44.807.549
Riscossioni	55.031.502
Pagamenti	38.431.881
Saldo finale di cassa	61.407.170



**Autorità di Sistema Portuale  
del Mare di Sicilia Occidentale**

**IL COLLEGIO DEI REVISORI DEI CONTI**

Il Rendiconto generale 2018 presenta un avanzo finanziario di competenza di euro 10.206.141 pari alla differenza tra le entrate accertate e le spese impegnate, come appresso indicato:

TOTALE ENTRATE ACCERTATE	65.714.889
TOTALE USCITE IMPEGNATE	55.508.748
AVANZO DI COMPETENZA	10.206.141

Le previsioni iniziali delle entrate e delle uscite correnti, pari rispettivamente ad euro 16.230.060 ed euro 15.441.339, corrispondono a quelle indicate nel bilancio di previsione 2018 deliberato dal Comitato di Gestione nella seduta del 27.10.2017 ed hanno subito complessivamente variazioni in aumento, per euro 6.016.516 sulle entrate ed in diminuzione di euro 1.433.484 sulle uscite, mentre, le partite di giro, inizialmente previste per euro 6.090.000, hanno subito variazioni in aumento per euro 6.000.000.

Le spese in conto capitale previste nel documento previsionale, pari ad euro 28.834.506, hanno subito una variazione in aumento di euro 31.077.161.

**ESAME DELLA GESTIONE DI COMPETENZA**

**ENTRATE CORRENTI**

Le entrate correnti accertate, al netto delle partite di giro, sono costituite da

<i>Entrate</i>		<b>ACCERTAMENTI</b>	
		<b>2018</b>	<b>2017</b>
<i>Entrate Tributarie</i>	Euro	1.804.750	2.253.993
<i>Entrate derivanti dalla vendita di beni e prestazioni di servizi</i>	Euro	6.513.871	5.378.330
<i>Entrate derivanti da redditi e proventi patrimoniali</i>	Euro	8.147.584	4.129.865
<i>Paste correttive e compensative della spesa</i>	Euro	436.616	287.353
<i>Altre Entrate</i>	Euro	4.735.240	1.375.768
<b>Totale Entrate</b>		<b>21.638.062</b>	<b>13.425.309</b>

Le Entrate tributarie, pari ad euro 1.804.750, riguardano:

- per euro 1.678.879 tasse erariali e di ancoraggio;
- per euro 125.871 proventi derivanti da canoni per concessione lavori in porto ed ex.art. 68 del codice della navigazione;

Le Entrate derivanti dalla vendita di beni e dalla prestazione di servizi, pari ad euro 6.513.571 riguardano i diritti passeggeri mentre le entrate derivanti da redditi e proventi patrimoniali per euro 8.147.584 derivano da canoni concessori riferiti ai 4 scali dell'Autorità.


Le Altre entrate pari ad euro 4.735.240 riguardano proventi per canoni di imbarco e sbarco ed entrate derivanti dalla gestione della ex Autorità portuale di Trapani.

**ENTRATE IN CONTO CAPITALE**

Le entrate in conto capitale sono rappresentate nella seguente tabella:

<i>Entrate</i>		<b>ACCERTAMENTI</b>	
		<b>2018</b>	<b>2017</b>
<i>Entrate da alienazione di beni patrimoniali</i>	Euro	0	0
<i>Entrate derivanti da trasferimenti in conto capitale</i>	Euro	33.485.705	12.240.536
<i>Accensione di prestiti</i>	Euro	20.947	27.413
<b>Totale Entrate in conto capitale</b>		<b>33.506.652</b>	<b>12.267.949</b>

Le entrate derivanti da trasferimenti in conto capitale riguardano:



Autorità di Sistema Portuale  
del Mare di Sicilia Occidentale

IL COLLEGIO DEI REVISORI DEI CONTI

- per euro 14.939.978 trasferimenti Statali per spese di manutenzione straordinaria delle parti comuni in ambito portuale;
- per euro 18.545.727 trasferimento della Regione Siciliana destinati al rilancio produttivo e lo sviluppo dell'area di Termini Imerese.

**SPESE CORRENTI**

Le uscite correnti sono costituite da:

<i>Uscite Correnti - Titolo I</i>		<b>IMPEGNI 2018</b>	<b>IMPEGNI 2017</b>
<i>Funzionamento</i>	<i>Euro</i>	5.376.232	5.176.540
<i>Interventi diversi</i>	<i>Euro</i>	6.559.440	5.729.062
<i>Oneri comuni</i>	<i>Euro</i>	0	0
<i>Trattamento di quiescenza</i>	<i>Euro</i>	99.348	31.795
<i>Accantonamenti a fondo rischi ed oneri</i>	<i>Euro</i>		0
<b>Totale Uscite Correnti</b>	<b>Euro</b>	<b>12.035.020</b>	<b>10.937.142</b>

Le spese di Funzionamento riguardano:

- per euro 371.469 le spese per gli organi dell'Ente;
- per euro 4.423.504 le spese di personale in servizio;
- per euro 581.259 per acquisto di beni e prestazioni di servizi.

Le spese per Interventi diversi riguardano:

- per euro 3.068.579 per prestazioni istituzionali afferenti principalmente la vigilanza portuale;
- per euro 2.163.302 per servizi di interesse generale (ad es. pulizia ed utenze nelle aree portuali);
- per euro 1.327.561 per trasferimenti passivi, oneri tributari e poste correttive e non altrove classificabili.

Le spese per Trattamento di quiescenza riguardano la previdenza integrativa del personale dell'Ente che ha deciso di aderirvi ai sensi del decreto legislativo n. 252 del 2005 attuato a decorrere dal 2007.

**SPESE IN CONTO CAPITALE**


Le spese in conto capitale per complessivi euro 32.903.552 sono rappresentate nella seguente tabella:

<b>Titolo II Uscite</b>		<b>IMPEGNI 2018</b>	<b>IMPEGNI 2017</b>
<i>Uscite</i>			
<i>Investimenti</i>	<i>Euro</i>	32.882.605	9.504.128
<i>Oneri comuni</i>	<i>Euro</i>	20.947	27.413
<i>Accantonamenti per spese future</i>	<i>Euro</i>		
<i>Accantonamento per ripristino investimenti</i>	<i>Euro</i>		
<b>Totale Uscite in conto capitale</b>		<b>32.903.552</b>	<b>9.531.540</b>

Gli investimenti hanno riguardato interventi avviati nei diversi porti dell'Autorità. I principali interventi riguardano la realizzazione del nuovo terminal passeggeri del porto di Trapani per euro 858.533, la realizzazione dei moli di sopraflutto e sottoflutto del porto di Termini Imerese, finanziato per euro 18.300.000 con i fondi assegnati dalla Regione Siciliana e i lavori di riqualificazione del porto di Sant'Erasmo (per euro 3.047.990) e la progettazione dei nuovi terminal passeggeri del porto di Palermo (per euro 3.274.826).

**PARTITE DI GIRO**

Le partite di giro, che risultano in pareggio, ammontano ad euro 10.570.176 e riguardano entrate ed uscite che l'Ente effettua in qualità di sostituto d'imposta, ovvero per conto di terzi, le quali costituiscono al tempo stesso un debito



**Autorità di Sistema Portuale  
del Mare di Sicilia Occidentale**

**IL COLLEGIO DEI REVISORI DEI CONTI**

ed un credito per l'Ente, nonché le somme amministrare dal cassiere e ai funzionari ordinatori e da questi rendicontate o rimborsate.

Si evidenzia che il fondo a disposizione dell'Economo nel corso dell'esercizio 2018 di euro 2.438,76 è stato riversato al bilancio in data 27 dicembre 2018 con reverseale n. 7297.

**SITUAZIONE AMMINISTRATIVA**

La situazione amministrativa, come esposto nella tabella che segue, evidenzia il saldo di cassa iniziale, gli incassi ed i pagamenti dell'esercizio, il saldo di cassa alla chiusura dell'esercizio, il totale delle somme rimaste da riscuotere, di quelle rimaste da pagare e il risultato finale di amministrazione, che ammonta ad euro 31.992.710.

	In conto		Totale
	COMPETENZA	RESIDUI	
Fondo di cassa al 1° gennaio 2018			44.807.549
RISCOSSIONI	42.308.294	12.723.208	55.031.502
PAGAMENTI	23.302.993	15.128.889	38.431.881
Fondo di cassa al 31 dicembre 2018			61.407.170
	RESIDUI		
	esercizi precedenti	dell'esercizio	
RESIDUI ATTIVI	21.938.802	23.406.595	45.345.396
RESIDUI PASSIVI	42.554.101	32.205.755	74.759.856
Avanzo al 31 dicembre 2018			31.992.710

A tale riguardo il Collegio rileva che le somme desunte dalle scritture, e riportate nel prospetto relative alle riscossioni in conto competenza e in conto residui, risultano essere diverse rispetto a quelle indicate nel verbale n. 1/2019 della verifica di cassa del 18 e 19 febbraio 2019. Tale circostanza, secondo quanto riferito dal Responsabile dell'Area Finanziaria, è dovuta ad una riscossione di euro 40.000 stornata dal conto dei residui al conto competenza in quanto effettivamente riferibile alla gestione 2018 e all'annullamento delle reversali per complessivi euro 24.989,60 che non sono state incassate dall'Istituto cassiere in quanto effettivamente non più esigibili.

Allo stesso modo, anche per i pagamenti, si è verificata la necessità di imputare al conto dei residui un pagamento di Euro 9.929,68 erroneamente imputato alla competenza 2018.

In considerazione di ciò, il saldo di cassa alla fine dell'esercizio corrisponde con le risultanze del conto dell'Istituto Cassiere al 31/12/2018 che ammonta ad euro 61.407.170.

Il citato avanzo di amministrazione trova riscontro dalla verifica effettuata come esposto nella seguente tabella:

Descrizione-imponibile	Importo
Avanzo di amministrazione esercizio precedente	20.934.959
Avanzo di competenza 2018	10.206.141
Radiatione Residui attivi	212.475
Radiationi Residui passivi	1.064.085
<b>AVANZO DI AMMINISTRAZIONE AL 31 DICEMBRE 2018</b>	<b>31.992.710</b>

Tale avanzo di amministrazione risulta vincolato per l'importo di euro 26.935.845 che ricomprende la quota di euro 3.644.434 proveniente dalla ex Autorità portuale di Trapani che è resa indisponibile in attesa degli esiti dei contenziosi in atto. La quota disponibile di avanzo ammonta ad euro 5.056.865.



**Autorità di Sistema Portuale  
del Mare di Sicilia Occidentale**

**IL COLLEGIO DEI REVISORI DEI CONTI**

Con riferimento all'utilizzo di quote dell'avanzo di amministrazione il Collegio rammenta agli organi dell'Ente che tale possibilità è prevista solo dopo l'approvazione del rendiconto generale 2018 da parte dell'Amministrazione vigilante.

**GESTIONE DEI RESIDUI**

Per i residui evidenziati nella situazione amministrativa l'Ente ha fornito elementi informativi riportati all'interno della Nota illustrativa. Gli stessi alla data 31 dicembre 2018 risultano così determinati:

**RESIDUI ATTIVI**

(A)	(B)	(C=A-B)	(D)	(E=C+D)	(E/E/A)	(G)	(H=(E+G))
Residui attivi al 1° gennaio 2018	Incassi 2018	Residui ancora da incassare	Radiazione residui attivi	Residui attivi ancora in essere	% residui ancora da riscuotere	Residui attivi anno 2018	Totale residui al 31/12/2018
34.874.484	12.723.208	22.151.276	212.475	21.938.802	62,9 %	23.406.595	45.345.396

In merito all'andamento degli incassi dei residui attivi si ravvisa un trend crescente nella dimensione degli stessi rispetto al quale il Collegio invita l'Ente ad attivarsi per favorirne una pronta riscossione.

Alla data della presente relazione, i residui attivi di fine esercizio risultano incassati per euro 1.920.343,96.

**RESIDUI PASSIVI**

(A)	(B)	(C=A-B)	(D)	(E=C+D)	(E/E/A)	(G)	(H=(E+G))
Residui passivi al 1° gennaio 2018	Pagamenti 2018	Residui ancora da pagare	Radiazione residui passivi	Residui passivi ancora in essere	% residui ancora da pagare	Residui passivi anno 2018	Totale residui al 31/12/2018
58.747.075	15.128.889	43.618.186	1.064.085	42.554.101	72,4 %	32.205.755	74.759.856

In merito alla situazione dei residui passivi il Collegio segnala la necessità di procedere con il massimo impegno all'ulteriore corso delle attività al fine di pervenire ad una rapida riduzione della quantità di residui da pagare.

Alla data della presente relazione, i residui passivi di fine esercizio risultano pagati per euro 5.023.097.

E' stato effettuato il riaccertamento dei residui provenienti dagli esercizi precedenti, ai fini del loro mantenimento nelle scritture contabili ed al riguardo il Collegio rappresenta quanto segue:

- i residui attivi di cui l'Ente propone la cancellazione ammontano a complessivi euro 212.475 tutti riferibili a fattispecie per le quali si ritiene non più esigibile l'importo originariamente iscritto in bilancio in ragione di approfondimenti delle relative strutture o di comunicazioni da parte di soggetti terzi;
- i residui passivi che si propone di radiare ammontano complessivamente ad euro 1.064.085 analogamente considerati non liquidabili in relazione alle motivazioni analiticamente riportate nella relazione illustrativa al bilancio 2018.



Autorità di Sistema Portuale  
del Mare di Sicilia Occidentale

IL COLLEGIO DEI REVISORI DEI CONTI

SITUAZIONE PATRIMONIALE


La situazione patrimoniale viene rappresentata nella seguente tabella:

ATTIVITA'	Valori al 31/12/2018		Valori al 31/12/2017	
	Parziali	Totali	Parziali	Totali
A) Crediti verso lo Stato		79.853.250		80.548.912
B) Immobilizzazioni:		25.405.598		21.112.427
Immobilizzazioni Immateriali	23.496.990		19.190.640	
Immobilizzazioni Materiali	1.809.560		1.781.736	
Immobilizzazioni Finanziarie	99.048		140.051	
C) Attivo circolante:		147.056.709		131.787.093
Rimanenze	1.650		6.096	
Residui attivi (crediti)	85.107.993		86.044.246	
Attività finanziarie che non costituiscono immobilizzazioni	0		0	
Disponibilità liquide	61.947.066		45.736.751	
D - Ratei e Risconti:		54.842		31.614
Ratei e risconti	54.842		31.614	
<b>TOTALE ATTIVITA'</b>		<b>172.517.148</b>		<b>152.931.134</b>
PASSIVITA'				
A - Patrimonio netto		14.115.855		3.857.837
Fondo di dotazione	3.857.839			
Altre riserve	3.644.434			
Avanzi economici esercizi precedenti				
Avanzo economico dell'esercizio	6.613.582			
B) - Contributi in conto capitale				
C)- Fondi per rischi ed oneri		418.668		276.370
D) - Trattamento di fine rapporto di lavoro		1.461.392		1.661.140
E) - Residui passivi (Debiti)		11.275.005		16.915.590
F) - Ratei e risconti		145.246.228		130.220.197
Risconti passivi	145.246.228		130.220.197	
<b>TOTALE PASSIVITA'</b>		<b>172.517.148</b>		<b>152.931.134</b>

Il patrimonio netto, pari ad euro 14.115.855, risulta aumentato rispetto al precedente esercizio di euro 10.258.018 per effetto in parte del risultato economico positivo dell'esercizio 2018 (euro 6.613.582) ed in parte per il trasferimento delle somme dall'ex Autorità portuale di Trapani (euro 3.644.434) che, conformemente a quanto previsto nella nota MIT n. 10874 del 15.4.2019, sono accantonate a riserva e rese indisponibili sino all'esito definitivo dei contenziosi insorti nell'ambito della predetta Autorità.

Il valore delle immobilizzazioni materiali pari a euro 1.809.560 corrisponde ai valori risultanti dal registro degli inventari alla fine dell'esercizio al netto degli ammortamenti.

Il valore delle immobilizzazioni immateriali pari a euro 23.496.990 è relativo alle manutenzioni straordinarie effettuate nell'anno su beni demaniali con risorse assegnate dal Ministero delle infrastrutture e dei trasporti tramite il Fondo perequativo ex art.1, comma 983, Legge 296/06.



**Autorità di Sistema Portuale  
del Mare di Sicilia Occidentale**

**IL COLLEGIO DEI REVISORI DEI CONTI**

La voce residui passivi è composta prevalentemente dai debiti per interventi infrastrutturali in corso di realizzazione finanziati con risorse statali (per euro 7.318.716) e da debiti verso fornitori (per euro 1.588.103) per forniture di beni e prestazioni di servizi effettuate nel corso dell'anno.

**CONTO ECONOMICO**

Il conto economico evidenzia i componenti positivi e negativi della gestione secondo criteri di competenza economica e presenta i seguenti valori:

Descrizione	Anno 2018	Anno 2017
A) Valore della produzione	19.780.699	13.579.240
B) Costi della produzione	12.336.660	11.423.698
Differenza tra valore e costi della produzione (A-B)	7.444.039	2.155.542
C) Proventi e oneri finanziari	12.263	15.473
D) Rettifiche di valore di attività finanziarie	0	0
Risultato prima delle imposte (A-B ±C±D±E)	7.456.302	2.171.015
Imposte dell'esercizio	842.720	657.838
Avanzo Economico di esercizio	6.613.582	1.513.177

Valore della produzione € 19.780.699

Costi della produzione € 12.336.660 comprendono oltre alle spese sostenute per servizi e per il personale anche altri costi così come di seguito indicato:

- Ammortamento delle immobilizzazioni immateriali - euro 802.662
- Ammortamento delle immobilizzazioni materiali - euro 357.719
- Svalutazioni su partecipazioni azionarie - euro 41.003
- Svalutazione crediti - euro 13.479
- Accantonamento a rischi - euro 20.867
- Oneri diversi di gestione - euro 688.363

I proventi finanziari sono pari ad euro 12.263 e derivano da interessi per ritardato pagamento o per anticipazioni concesse al personale.

Le imposte dell'esercizio, pari ad euro 842.720, sono riconducibili ad IRAP ed IRES.

Pertanto emerge un risultato economico positivo pari ad euro 6.613.582

**ATTIVITÀ DI VIGILANZA EFFETTUATA DAL COLLEGIO DEI REVISORI NEL CORSO DELL'ESERCIZIO 2018**


Il Collegio, nel corso dell'esercizio 2018, ha verificato che l'attività dei vertici amministrativi dell'Ente si sia svolta in conformità alla normativa vigente, partecipando con almeno un suo componente alle riunioni del Comitato di gestione.

Dall'attività di vigilanza effettuata non sono emerse gravi irregolarità.

Inoltre, il Collegio dà atto che:

- è stata allegata alla Relazione sulla gestione l'attestazione dei tempi di pagamento resa ai sensi dell'articolo 41, comma 1, del DL 24 aprile 2014, n. 66, convertito dalla legge 23 giugno 2014, n. 89, con l'indicazione dell'importo dei pagamenti relativi a transazioni commerciali effettuati nel corso nell'esercizio 2018, dopo la scadenza dei termini previsti dal D. lgs n. 231/2002 e con l'indicazione dei giorni di ritardo medio dei pagamenti effettuati nel corso dell'esercizio 2018, rispetto alla scadenza delle relative fatture (indicatore annuale di tempestività dei pagamenti);
- l'Ente ha regolarmente adempiuto agli adempimenti previsti dall'art. 27, commi 2, 4 e 5 del D.L. n. 66/2014, convertito dalla legge n. 89/2014, in tema di tempestività dei pagamenti delle transazioni commerciali;
- ai sensi dell'art. 7, comma 4 bis, del DL 35/2013, la comunicazione annuale attraverso la Piattaforma PCC, relativa ai debiti commerciali certi, liquidi ed esigibili, non ancora estinti, maturati con riferimento all'annualità precedente, non è stata ancora effettuata poiché la scadenza di legge è fissata al 30 aprile;





**Autorità di Sistema Portuale  
del Mare di Sicilia Occidentale**

**IL COLLEGIO DEI REVISORI DEI CONTI**

- alla nota integrativa non sono stati allegati i prospetti dei dati SIOPE e delle disponibilità liquide, come richiesto dal comma 11, dell'art.77-quater del D.L .n. 11/2008, in quanto tale disposizione si applica all'Ente a decorrere dal 1° gennaio 2019;
- l'Ente ha rispettato le singole norme di contenimento previste dalla vigente normativa come risulta dal prospetto di seguito riportato:

Indirizzo di spesa	Articolo normativo	Importo di spesa 2018	Importo preveduto 2018
Studi e consulenze	Art. 6, comma 7, D.L. 78/2010	31.217	0
Spese per relazioni pubbliche, convegni, mostre, pubblicità e di rappresentanza	Art. 6, comma 8, D.L. 78/2010	3.126	1.900
Spese per missioni	Art. 6, comma 12, D.L. 78/2010	16.847	35.671
Spese per formazione	Art. 6, comma 13, D.L. 78/2010	15.359	14.771
Spese per autovetture	Art. 6, comma 14, D.L. 78/2010	6.997	2.431
Spese per consumi intermedi	Art. 50, comma 3 D.L. 66/2014	735.856	703.526

L'Ente ha provveduto ad effettuare i versamenti al Bilancio dello Stato provenienti dalle citate riduzioni di spesa con mandati n° 764 del 15.03.2018, n° 1625 del 12.06.2018 e n° 3032 del 15.10.2018 per complessivi euro 377.665.

Con riferimento agli obblighi previsti dall'articolo 2, commi 618-623, della L. 244 del 2007 e successive modificazioni e integrazioni, il Collegio rileva che l'Ente ha sostenuto spese per manutenzione ordinaria pari a euro 8.550, inferiori al limite previsto, e pertanto non ha provveduto ad effettuare il relativo versamento.

Il Collegio attesta, inoltre, che nel corso dell'anno sono state regolarmente eseguite n. 8 verifiche periodiche previste dalla vigente normativa, durante le quali si è potuto verificare la corretta tenuta della contabilità.

Nel corso di tali verifiche, il Collegio ha acquisito utili elementi da parte dei referenti dell'Ente e ha proceduto al controllo dei valori di cassa economica, al controllo sulla corretta gestione del magazzino, alla verifica del corretto e tempestivo adempimento dei versamenti delle ritenute e delle altre somme dovute all'Erario, dei contributi dovuti ad Enti previdenziali ed al controllo in merito all'avvenuta presentazione di tutte le dichiarazioni fiscali.

Sulla base dei controlli svolti è sempre emersa una sostanziale corrispondenza tra le risultanze fisiche e la situazione contabile, e non sono state riscontrate violazioni degli adempimenti civilistici, fiscali e previdenziali.

**CONCLUSIONI**

Il Collegio, visti i risultati delle verifiche eseguite, attestata la corrispondenza del Rendiconto generale alle risultanze contabili, verificata l'esistenza delle attività e passività e della loro corretta esposizione in bilancio, nonché l'attendibilità delle valutazioni di bilancio, verificata la correttezza dei risultati finanziari, economici e patrimoniali della gestione, nonché l'esattezza e la chiarezza dei dati contabili presentati nei prospetti di bilancio e dei relativi allegati, accertato il conseguimento dell'equilibrio di bilancio, esprime

**parere favorevole**

**all'approvazione del rendiconto generale dell'esercizio 2018 da parte del Consiglio di Amministrazione**

Il Collegio dei Revisori dei conti

Dott. Salvatore Gucci

Dott. ssa Caterina Santese

Dott. Giuseppe De Turris

(Presidente)

(Componente)

(Componente)